

## Von der **onleihe** auf den E-Book-Reader

Stand: März 2012

### Ausleihen und Nutzen von E-Books auf einem E-Book-Reader

Das ist dank des EPUB-Formats lesefreundlich möglich. Dieses Format passt sich den verschiedenen Bildschirmgrößen an und lässt sich auf eine Vielzahl von Lesegeräten – mitsamt der Leihfrist – übertragen.

E-Books, die den Zusatz "mit DRM" tragen, sind durch ein technisches Verfahren gegen unerlaubte Vervielfältigung geschützt. Dies bedeutet, dass die E-Books dann verschlüsselt sind und zum Lesen bestimmte Voraussetzungen benötigen. Die auf Ihrer Onleihe verwendete Technik stammt vom Hersteller Adobe und baut auf der Software "Adobe Digital Editions" (ADE) auf. Diese Software muss auf Ihrem PC oder mobilen Lesegerät installiert und mit einer Adobe ID registriert sein, damit Sie die DRM geschützten E-Books lesen können.

#### Voraussetzungen

1. Kompatibler E-Book-Reader, der folgendes Format unterstützen muss: **EPUB DRM**
2. Adobe Reader ab 8.x und Adobe Digital Editions ab 1.5
3. Betriebssystem: **Windows** 2000 / XP/ Vista / 7 und **Apple** Mac OS-X
4. Bitte beim **Sony Reader PRS-T1** beachten:  
Adobe Digital Editions auf dem PC installieren und mit einer Adobe ID autorisieren. Den Sony Reader per USB-Kabel anschließen. Bei einer bestehenden Internetverbindung die Zusatzsoftware „Sony Reader for PC/MAC“ (Anwendung befindet sich unter Settings) installieren. Den ersten Onleihe-Titel mit **Adobe Digital Editions (ADE)** öffnen. Danach kann das Buch über den „Reader Library“ von Sony geöffnet werden. Alle weiteren Titel können dann direkt über die „Reader Library“ geöffnet werden.

Der **Amazon Kindle** ist nicht kompatibel, da er das ePub-Format nicht unterstützt.

Eine Version von Adobe Digital Editions für **Linux** ist derzeit noch nicht Verfügbar.

#### **Bitte stellen Sie sicher, dass Ihr eBook-Reader kompatibel ist.**

Auf dieser Adobe Seite in English steht eine Kompatibilitätsliste zur Verfügung\_

<http://blogs.adobe.com/digitalpublishing/supported-devices>

Hilfe zu Adobe Digital Edition finden Sie hier:

<http://www.adobe.com/de/products/digitaleditions/help/>

FAQ-Beiträge zu Adobe Digigal Edition finden Sie hier:

<http://www.adobe.com/de/products/digitaleditions/faq/>

## 1. Adobe Digital Editions installieren

Installieren Sie die kostenlose Software Adobe Digital Editions (ADE) von der Adobe Website:  
<http://www.adobe.com/de/products/digitaleditions/>

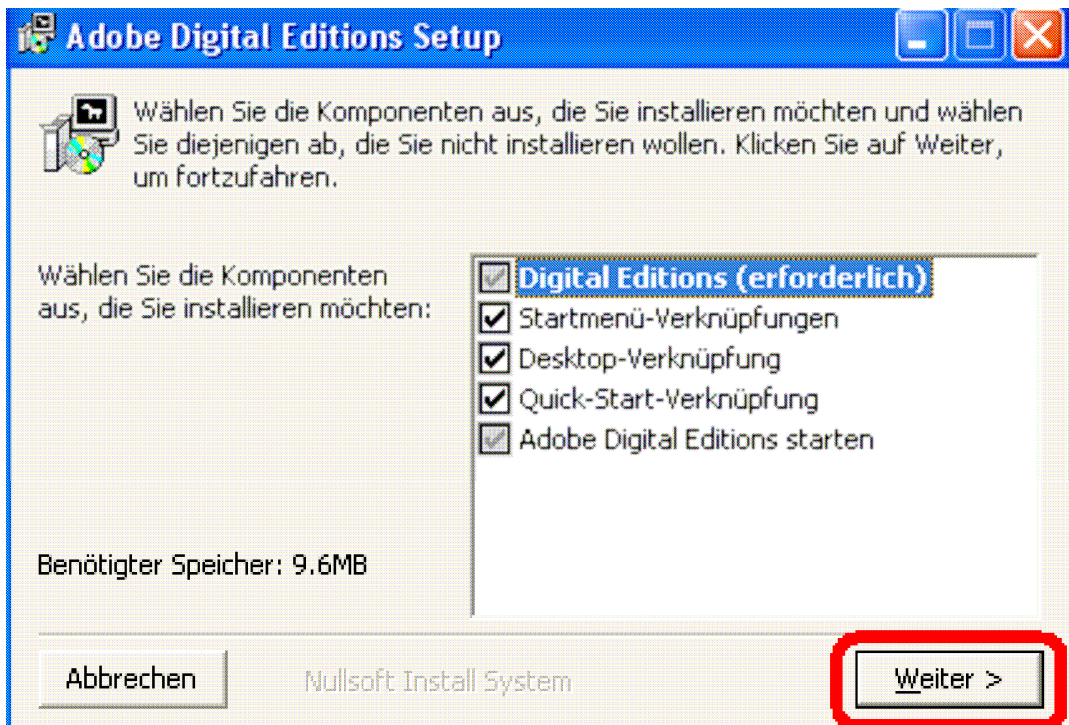


Adobe Digital Editions lässt sich über eine Breitbandverbindung kostenlos in wenigen Minuten herunterladen und installieren

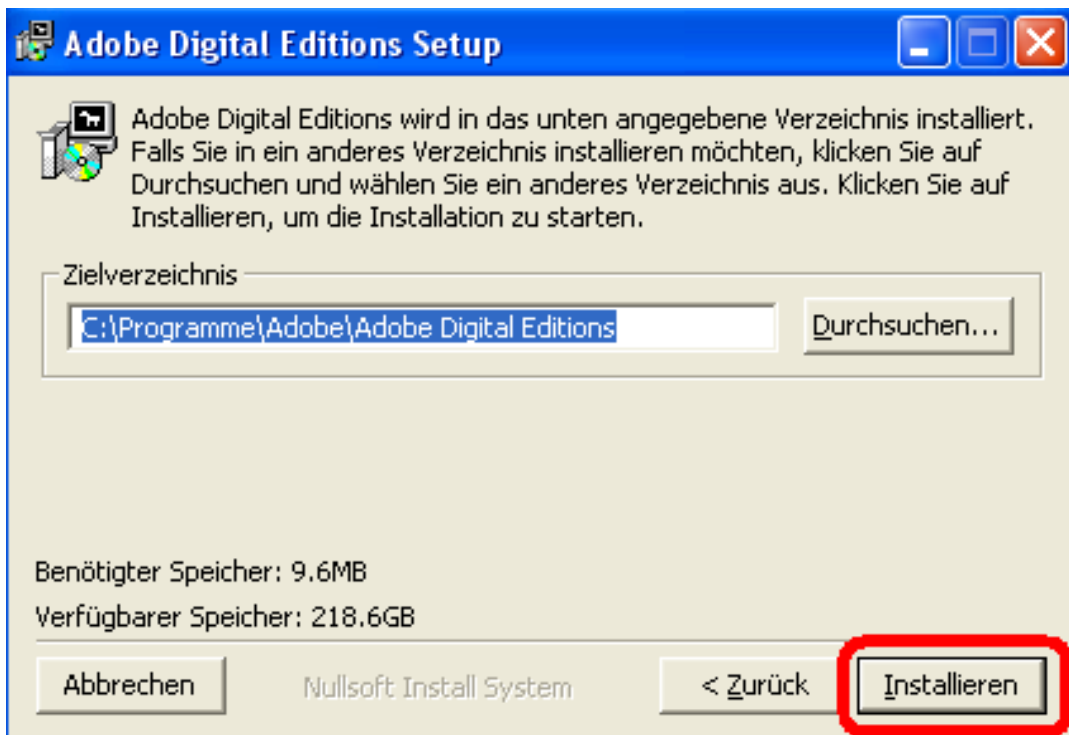
Bestätigen Sie mit „Ja“



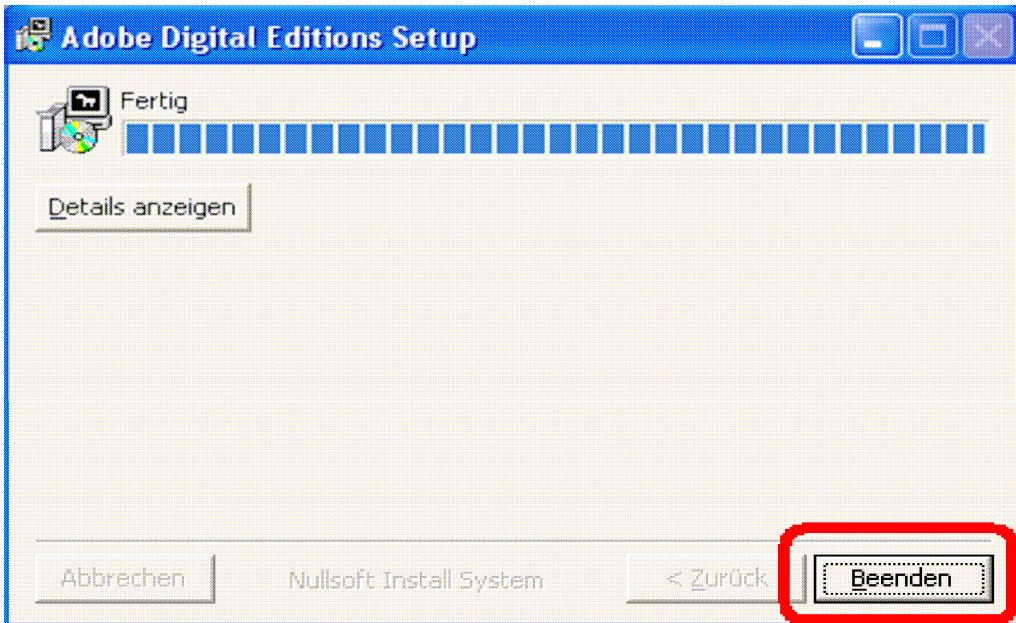
Wählen Sie im nächsten Fenster „Weiter“



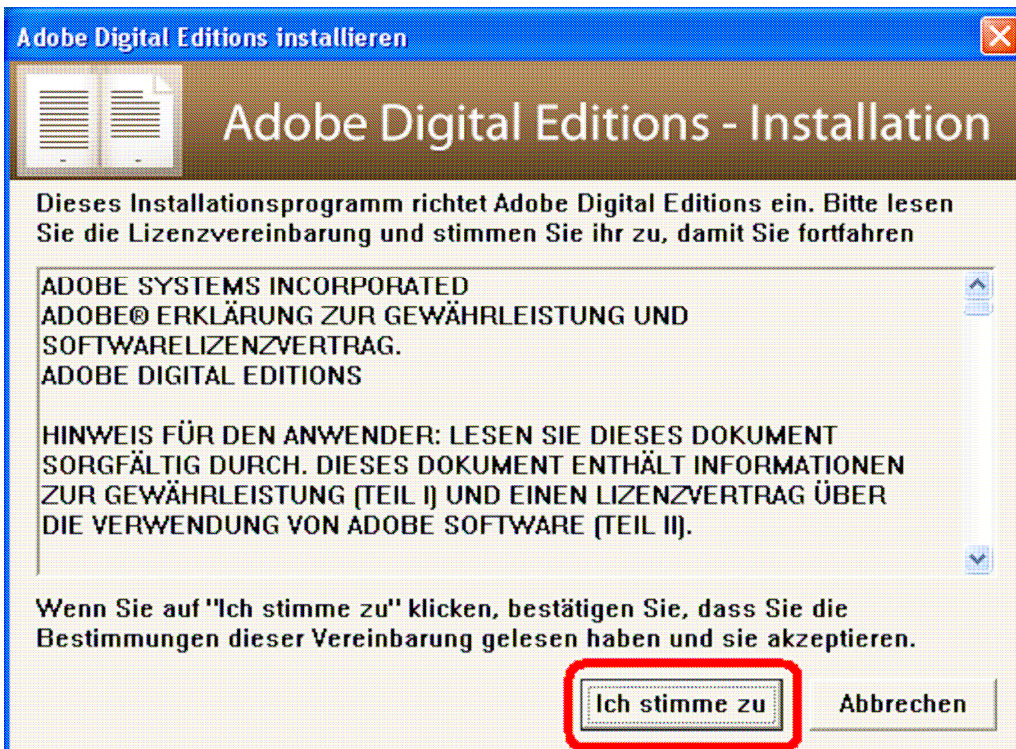
Geben Sie ein Zielverzeichnis ein und wählen Sie „Installieren“



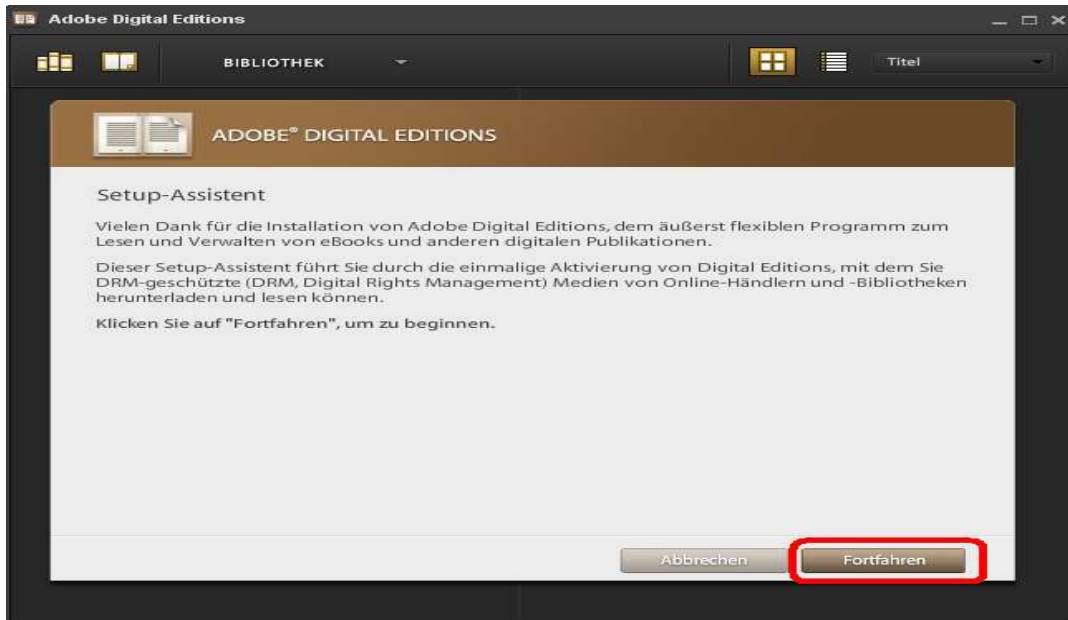
Warten Sie bis die Installationsroutine abgeschlossen ist und klicken Sie dann auf „Beenden“.



Klicken Sie nun auf „Ich stimme zu“, um die Lizenzbedingungen zu akzeptieren.



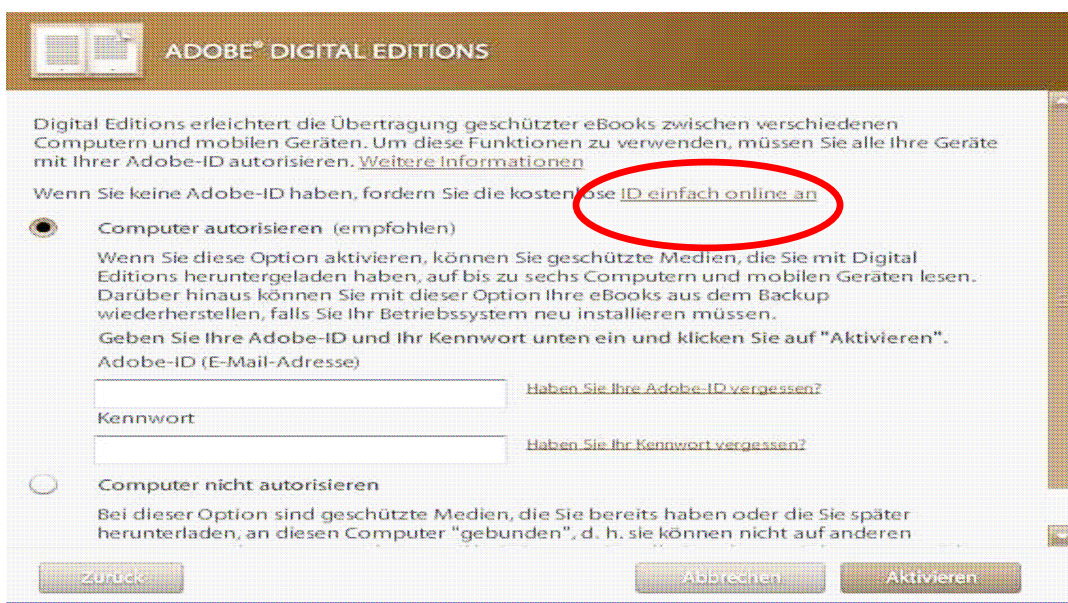
Sie werden nun vom Setup-Assistenten begrüßt. Wählen Sie „**Fortfahren**“.

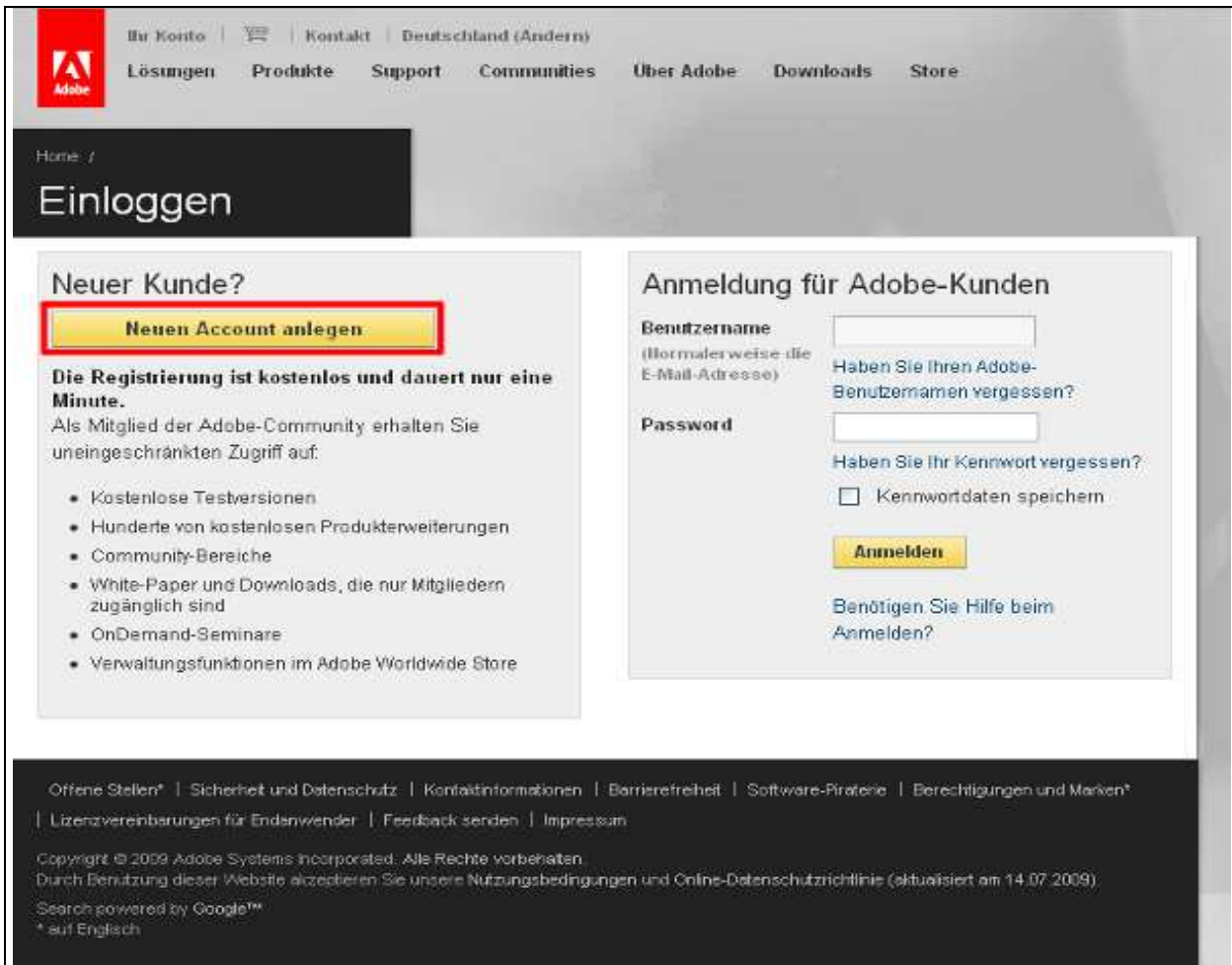



## 2. Adobe ID erstellen

Wenn Sie keine Adobe ID erstellen, können Sie zwar Ihre DRM geschützten E-Books lesen, sind aber auf ein einziges Gerät beschränkt. Mit einer Adobe ID dürfen Sie bis zu 6 Geräte zum Lesen Ihrer E-Books aktivieren, und Sie sind berechtigt DRM geschützte Dateien zwischen mehreren Computern oder Geräten zu transferieren.

Nach der Installation fordert der Einrichtungsassistent Sie zur Aktivierung von Adobe Digital Editions auf.





Ihr Konto |  Kontakt | Deutschland (Ändern)

Lösungen | Produkte | Support | Communities | Über Adobe | Downloads | Store

Home /

## Einloggen

### Neuer Kunde?

**Neuen Account anlegen**

**Die Registrierung ist kostenlos und dauert nur eine Minute.**

Als Mitglied der Adobe-Community erhalten Sie uneingeschränkten Zugriff auf:

- Kostenlose Testversionen
- Hunderte von kostenlosen Produkterweiterungen
- Community-Bereiche
- White-Paper und Downloads, die nur Mitgliedern zugänglich sind
- OnDemand-Seminare
- Verwaltungsfunktionen im Adobe Worldwide Store

### Anmeldung für Adobe-Kunden

**Benutzername**  
(Normalerweise die E-Mail-Adresse)

[Haben Sie Ihren Adobe-Benutzernamen vergessen?](#)

**Password**

[Haben Sie Ihr Kennwort vergessen?](#)

Kennwortdaten speichern

**Anmelden**

[Benötigen Sie Hilfe beim Anmelden?](#)

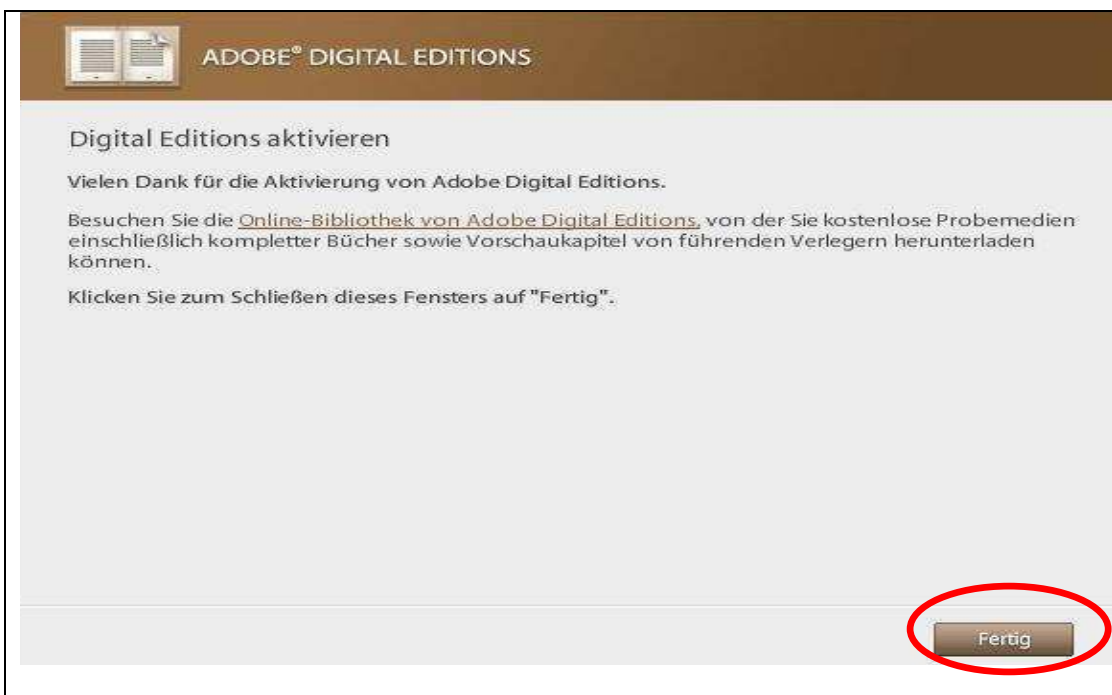
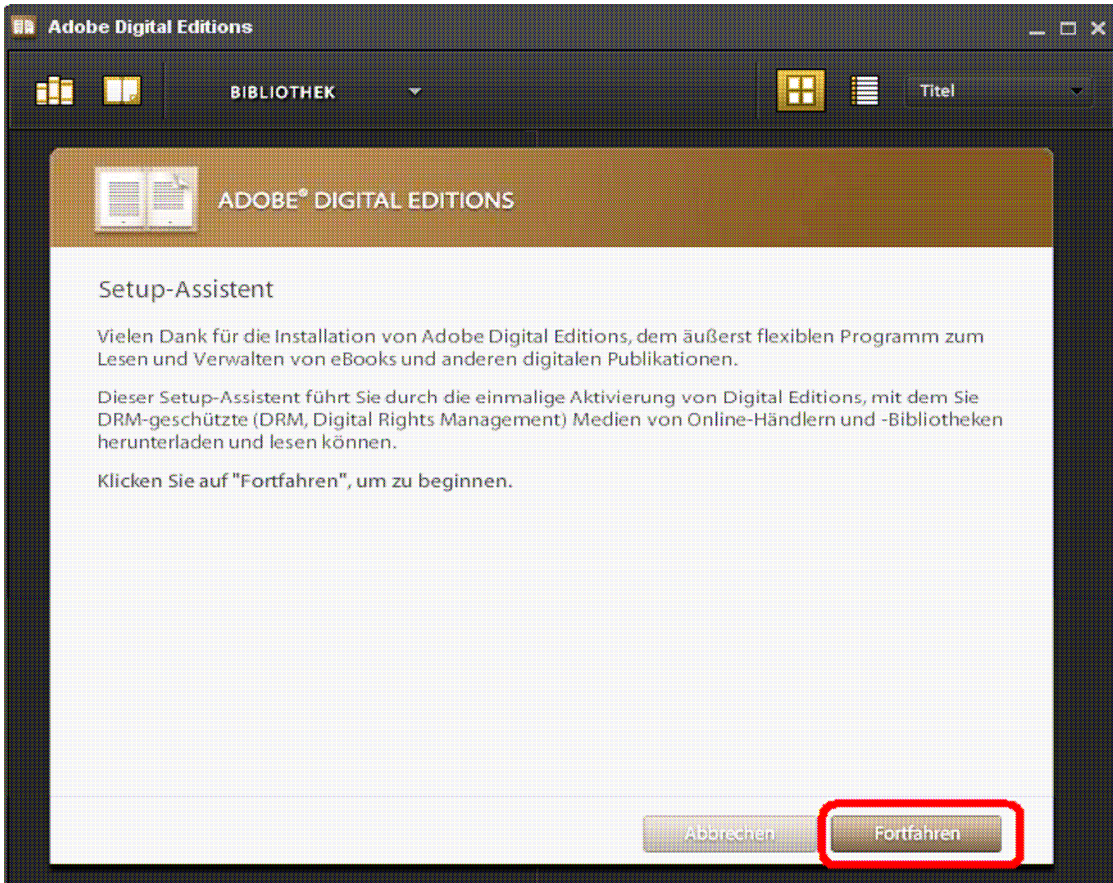
Offene Stellen\* | Sicherheit und Datenschutz | Kontaktinformationen | Barrierefreiheit | Software-Piraterie | Berechtigungen und Marken\* | Lizenzvereinbarungen für Endanwender | Feedback senden | Impressum

Copyright © 2009 Adobe Systems Incorporated. Alle Rechte vorbehalten.  
Durch Benutzung dieser Website akzeptieren Sie unsere Nutzungsbedingungen und Online-Datenschutzrichtlinie (aktualisiert am 14.07.2009).

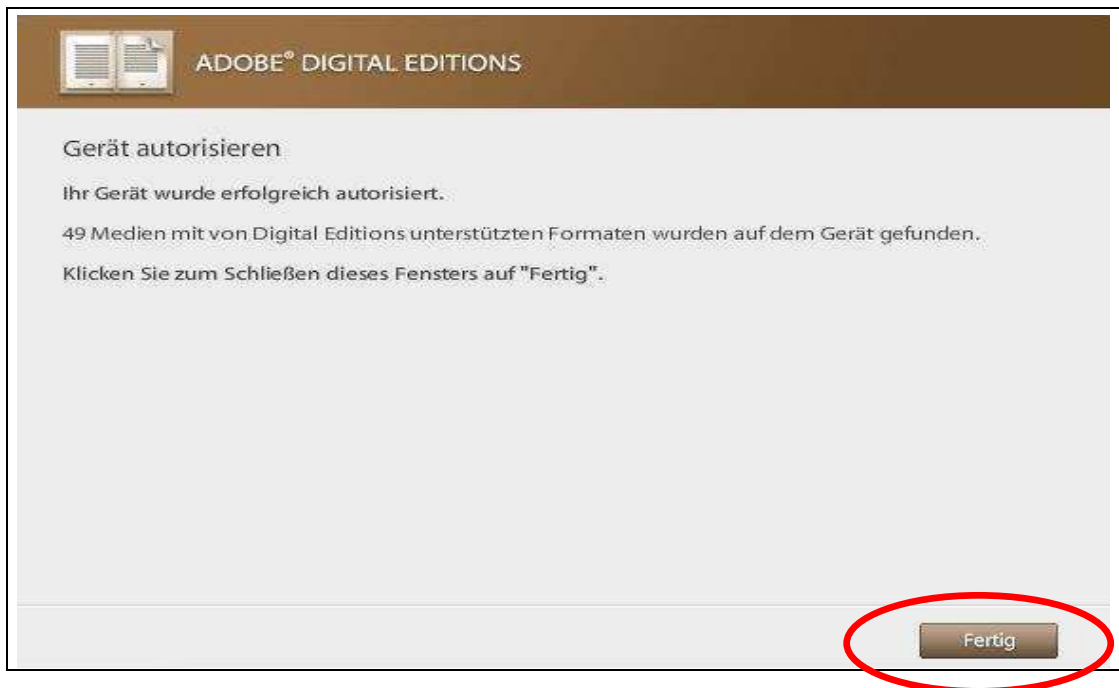
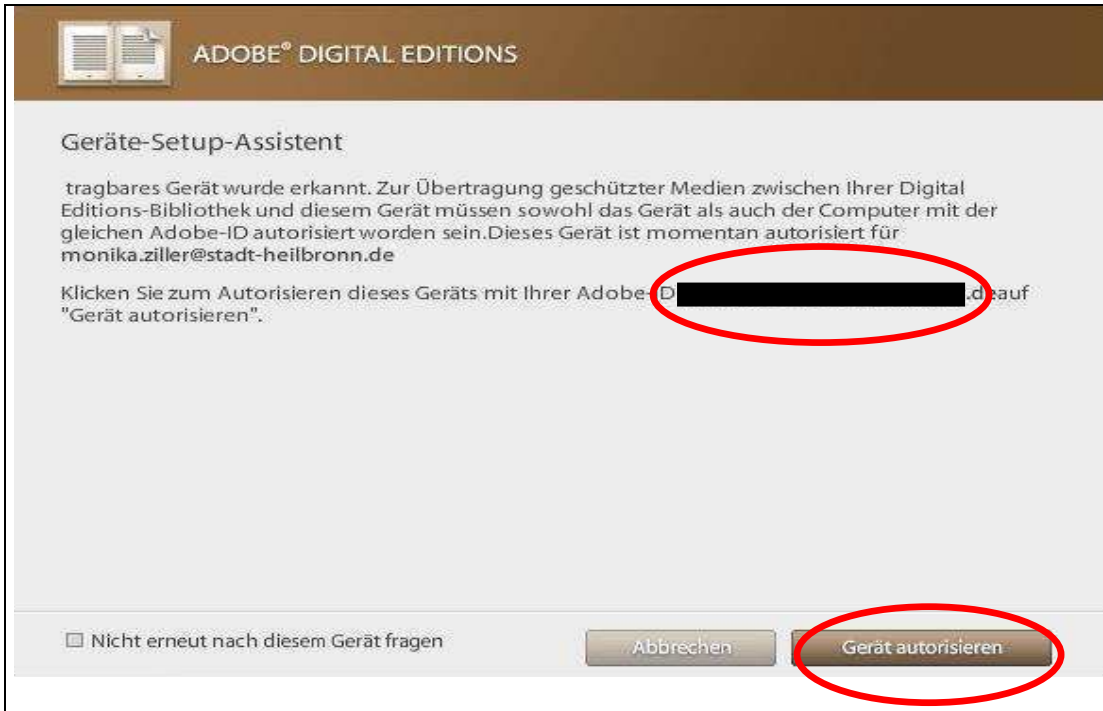
Search powered by Google™  
\* auf Englisch

Füllen Sie auf der folgenden Seite das Formular aus. Ihre dort angegebene E-Mail-Adresse ist in Zukunft Ihre Adobe ID. Notieren Sie sich unbedingt Ihr Passwort, Sie benötigen es später zum Aktivieren Ihrer Adobe Digital Editions Software.

### 3. Aktivierung und Autorisierung



#### 4. Mobiles Gerät autorisieren:



## 5. Medium auf Ihrer Onleihe suchen:

über die erweiterte Suche

**Erweiterte Suche**

---

**Sucheinstellungen**

Sortierung:

Treffer pro Seite:

Nur verfügbare Titel anzeigen:

Unschärfe Suche:

---

**Volltextsuche**

Begriff:

---

**Suchkriterien**

Titel:

Autor:

Schlagwort:

ISBN:

Jahr:

Format:

Sprache:

Verlag:

Kategorie:

--- in allen Medientypen ---  
 eBook  
 eAudio  
 eMusic  
 eVideo  
 ePaper  
 ePub

Oder direkt über den Schnellzugriff Button:

Alle für eBook-Reader compatible Dateien im EPUB - Format werden angezeigt



## 6. Titel in den Bibliothekskorb / Medienkorb legen

Es können nur eBooks des Formats **Adobe Digital Editions EPUB** auf ein mobiles Gerät übertragen werden. Die Übertragung von eBooks des Formats **Adobe Reader PDF** ist nicht möglich, deshalb achten Sie bitte auf die Formatauswahl.

**Sturmhöhe** eBook



<b>Autor:</b>	Brontë, Emily
<b>Übersetzer:</b>	Meßner, Michaela
<b>Jahr:</b>	2008
<b>Umfang:</b>	494 S.
<b>Verlag:</b>	dtv
<b>Sprache:</b>	Deutsch
<b>ISBN:</b>	978-3-423-40207-1
<b>Format:</b>	Adobe Reader PDF Adobe Digital Edition EPUB

**Geeignet für:**   

**Im Bestand seit:** 31.10.2009

[Details](#)

**Medienkorb**

**Hinweis**


Die Titel in Ihrem Medienkorb bleiben 30 Minuten für Sie reserviert. Nach Ablauf dieser Zeit stehen die Titel wieder für alle Nutzer zur Verfügung




---

▪ **Titel in Ihrem Medienkorb ( 1 )**

Der Titel [Das Schwert der Vorsehung] wurde erfolgreich entfernt!

**Sturmhöhe** eBook



<b>Autor:</b>	Brontë, Emily
<b>Übersetzer:</b>	Meßner, Michaela
<b>Jahr:</b>	2008
<b>Umfang:</b>	494 S.
<b>Sprache:</b>	Deutsch
<b>ISBN:</b>	978-3-423-40207-1
<b>Geeignet für:</b>	  
<b>Im Bestand seit:</b>	31.10.2009
<b>Download Format:</b>	<input type="radio"/> Adobe Reader PDF <input checked="" type="radio"/> Adobe Digital Edition EPUB (für E-Book Reader)

[Entfernen](#)

[Jetzt ausleihen](#)

[weitere Titel suchen](#)

## 7. Ausleihen


**Titel ausleihen**

■ **Hinweis**

Sie können die Titel entweder direkt ansehen oder auf Ihrem Computer speichern. Bitte wählen Sie, nachdem Sie auf den Download-Button geklickt haben, „öffnen mit“ um den Titel in Windows Media Player oder Acrobat Reader zu öffnen oder wählen Sie „Auf Diskette/Festplatte speichern“, um den Titel auf Ihrem Computer zu speichern.

■ **Download**


**Sturmhöhe** eBook

 **Leihdauer:** 14 Tage 9 Stunden 47 Minuten

<b>Titel:</b>	Sturmhöhe
<b>Software Hersteller:</b>	Adobe
<b>Format:</b>	Adobe Digital Editions 1.7

## 8. Die Anmeldung

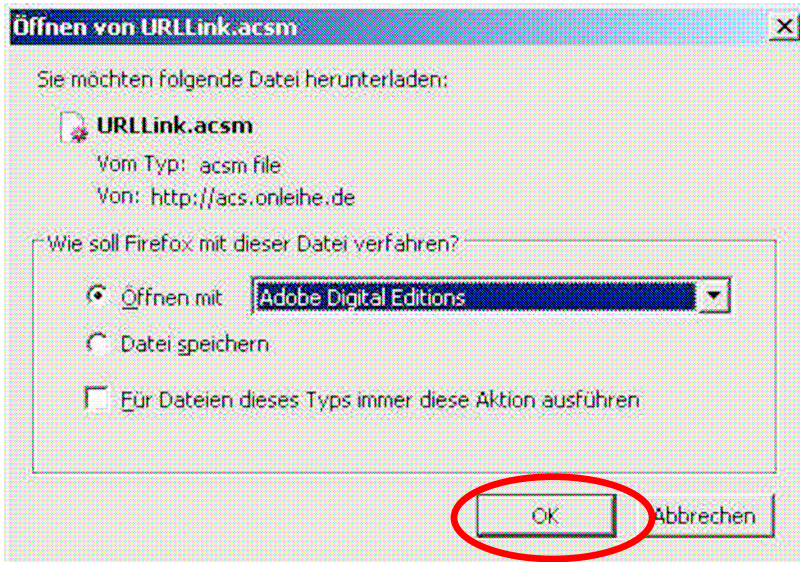
**Ihr Benutzerkonto**

 BITTE MELDEN SIE SICH AN

Benutzernummer:

Passwort:

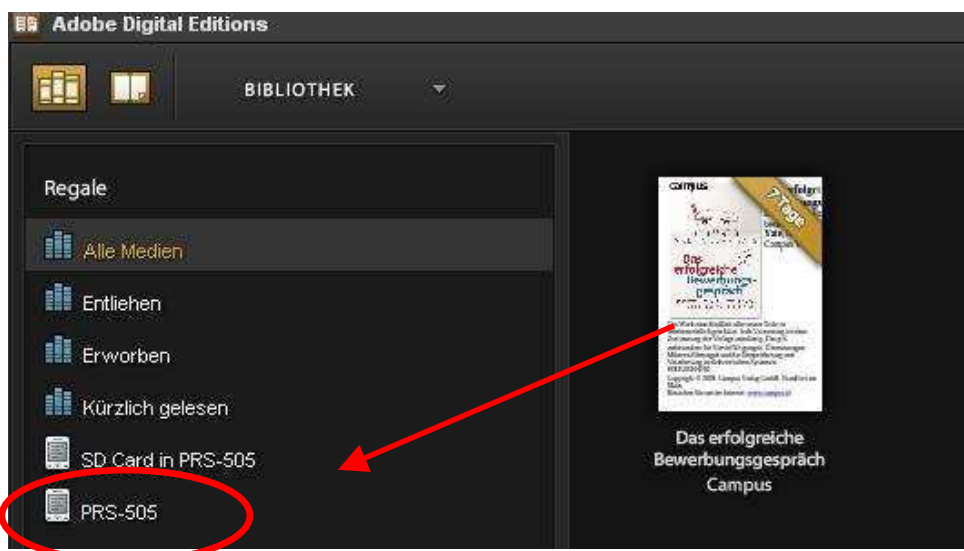
## 9. Der Download



## 10. Die Wiedergabe auf dem Computer

Das eBook wird in „Adobe Digital Editions“ angezeigt. Verbinden Sie Ihren eBook-Reader mit dem Computer. Dieser wird im linken Bereich von „Adobe Digital Editions“ sichtbar. Für den Transfer zwischen zwei Geräten müssen beide mit Ihrer Adobe-ID autorisiert sein. Ist Ihr Reader noch nicht autorisiert, werden Sie von Adobe Digital Editions gefragt, ob das Gerät jetzt autorisiert werden soll. Vorgehen wie unter Punkt 4 beschrieben.

Es können Medien aus der Bibliothek auf bis sechs unterstützte mobile Geräte übertragen werden.



eBook-Datei per Drag and Drop auf den eBook-Reader ziehen.  
Jetzt kann das eBook für die vorgegebene Ausleihdauer gelesen werden.