

Von der **onleihe** zum MP3-Player – Übertragung der Medien

Stand Januar 2012

Ausleihen und Nutzen von eAudios und eMusik auf einem MP3-Player

Voraussetzungen

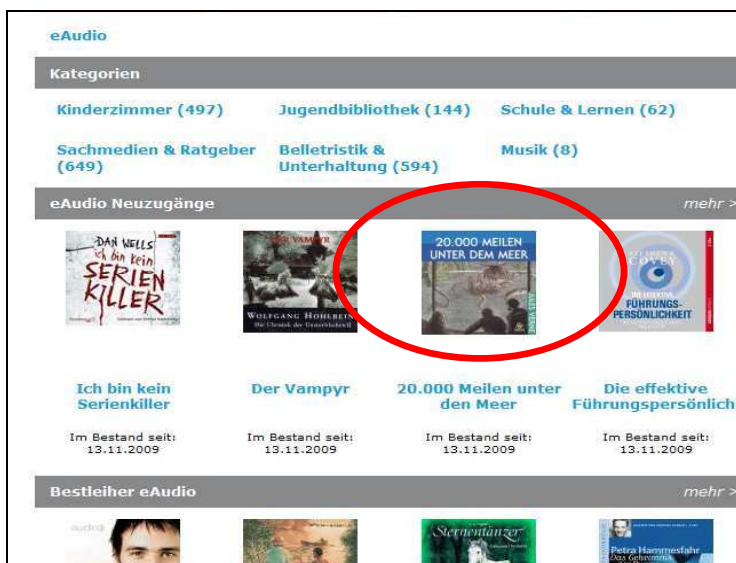
1. DRM10-fähiger MP3-Player, bei dem die DRM-Rechte für **zeitlich befristete** Daten übertragen werden. Dies muss NICHT für gekaufte Musik oder geschützte Musikdateien gelten. Bitte die Hinweise des Herstellers beachten!
Wir empfehlen ausdrücklich vor dem Kauf eines Gerätes die Anforderungen mit dem Händler zu klären.
2. Bei einigen MP3-Playern ist außerdem noch zu beachten, dass die USB-Einstellungen von MSC auf MTP umgestellt werden müssen.
3. eMusik, eAudios und eVideos sind mit Windows-Betriebssystemen auf MP3-Player übertragbar. eVideos können nur auf kompatible MP3-Player mit einer Auflösung von 720x576 px übertragen werden.
4. Windows Media Player ab Version 10

Da es sich bei den Dateien ausschließlich um die Windowsformate wma und wmv handelt, können diese auf **Apple MacOS-X** und **Linux** nicht genutzt werden.

1. Auf der Startseite die gewünschte Medienart wählen



2. Auswahl Medium



3. Das Medium in den Bibliothekskorb legen

Titel:	Der Golem	 In den Bibliothekskorb legen
Autor:	Meyrink, Gustav	
Sprecher:	Gabriel, Johannes	
Jahr:	2009	
Verlag:	phonetics group	
Sprache:	Deutsch	
Format:	Microsoft Windows Media Audio	
Geeignet für:	  	
Dauer:	565 min	
Dateigröße:	521 MB	
Hörprobe:	 anhören	
Schlagwort:	Prag/Ghetto/Geschichte/Belletristische Darstellung	
Kategorie:	Belletristik & Unterhaltung/Romane & Erzählungen/Historisches Belletristik & Unterhaltung/Romane & Erzählungen/Schicksal	
Inhalt:	<p>"Der Golem" spielt im alten Prag, in dunklen Gassen und unterirdischen Schächten. Der Erzähler der Geschichte fällt in einen ungewöhnlichen Schlaf. In diesem Zustand nimmt er die</p>	





4. Ausleihen

Hinweis

Die Titel in Ihrem Bibliothekskorb bleiben 30 Minuten für Sie reserviert. Nach Ablauf dieser Zeit stehen die Titel wieder für alle Nutzer zur Verfügung

Titel in Ihrem Bibliothekskorb (1)

Der Golem eAudio

Autor:	Meyrink, Gustav	
Sprecher:	Gabriel, Johannes	
Jahr:	2009	
Dauer:	565 min	
Sprache:	Deutsch	
Geeignet für:	  	
Im Bestand seit:	13.11.2009	
Download Format:	Windows Media Audio	
Entfernen		

[weitere Titel suchen](#)
[Jetzt ausleihen](#)

5. Anmeldung

Bitte melden Sie sich mit Ihrer Benutzerkennung und Ihrem Passwort an.
Die Form des Passworts ist abhängig von der Bibliothek bei der Sie Kunde sind.

Ihr Benutzerkonto

BITTE MELDEN SIE SICH AN

Benutzernummer:

Passwort:

6. Download

Download

Der Golem eAudio

Leihdauer: 7 Tage 10 Stunden 3 Minuten

Titel: Der Golem


Software Hersteller: Microsoft

Format: [Microsoft Windows Media Player 11](#)

7. Datei speichern

Öffnen von BUCHFUNK_064.wma

Sie möchten folgende Datei herunterladen:

 **BUCHFUNK_064.wma**
Vom Typ: Windows Media Audio file
Von: <http://www.bibliothek-digital.de>

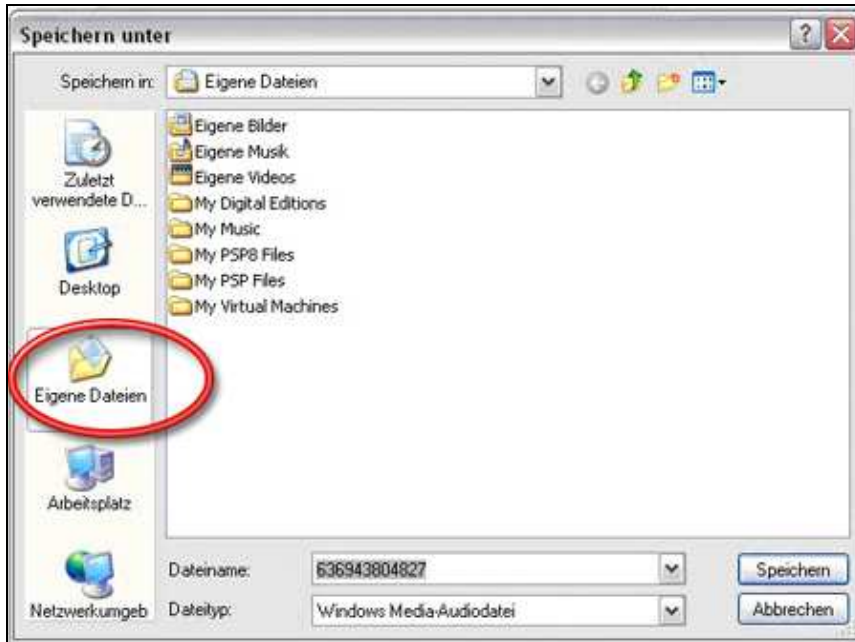
Wie soll Firefox mit dieser Datei verfahren?

Öffnen mit

Datei speichern

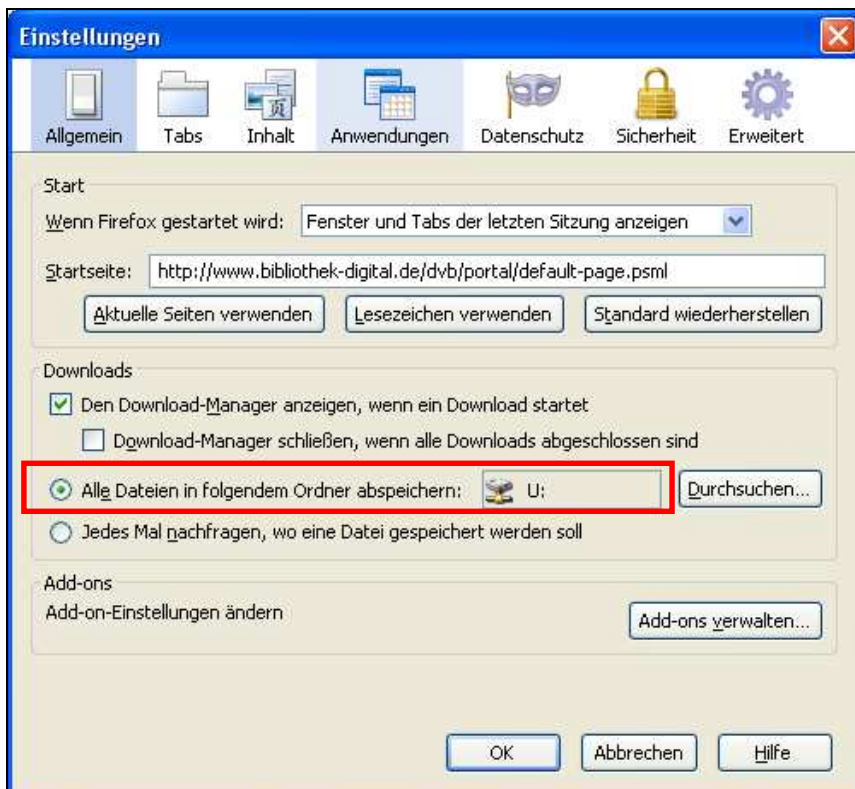
Für Dateien dieses Typs immer diese Aktion ausführen

Wir empfehlen, die Dateien unter „Eigene Dateien“, eventuell in einem Unterordner abzuspeichern.



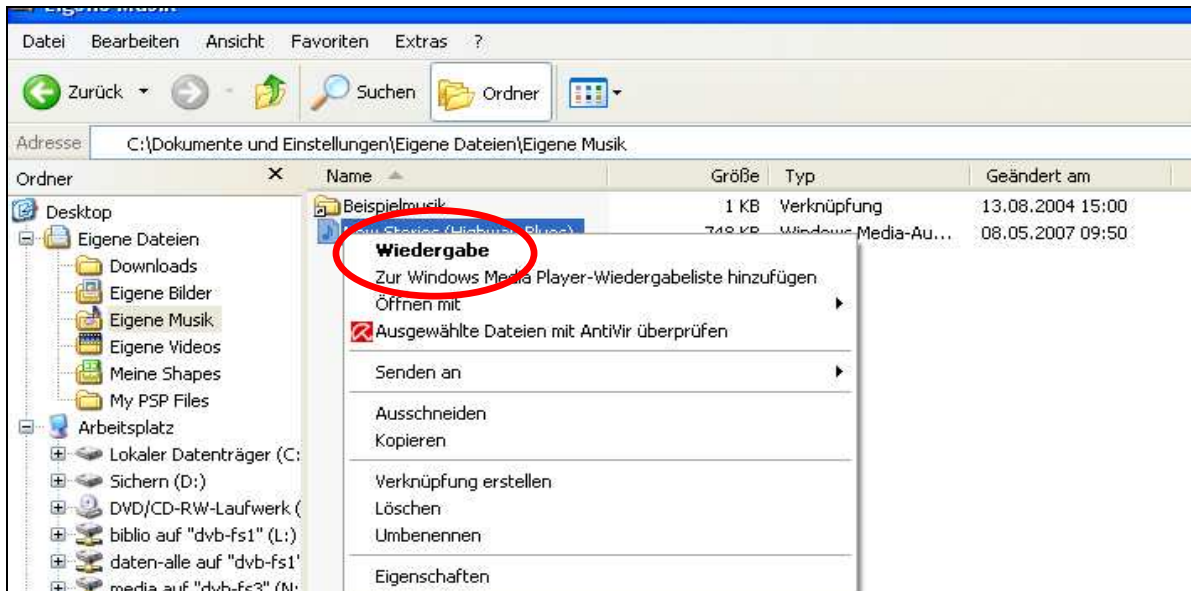
Es kann vorkommen, dass der Speicherort beim Browser bereits voreingestellt ist. Diesen finden Sie zum Beispiel bei Firefox, unter:

„Extras“ → Einstellungen → Allgemein im Bereich „Download“



8. Wiedergabe auf PC

Über die rechte Maustaste auf der Datei „Wiedergabe“ wählen; der Mediaplayer öffnet sich und spielt die Datei ab.



Fehlermeldung

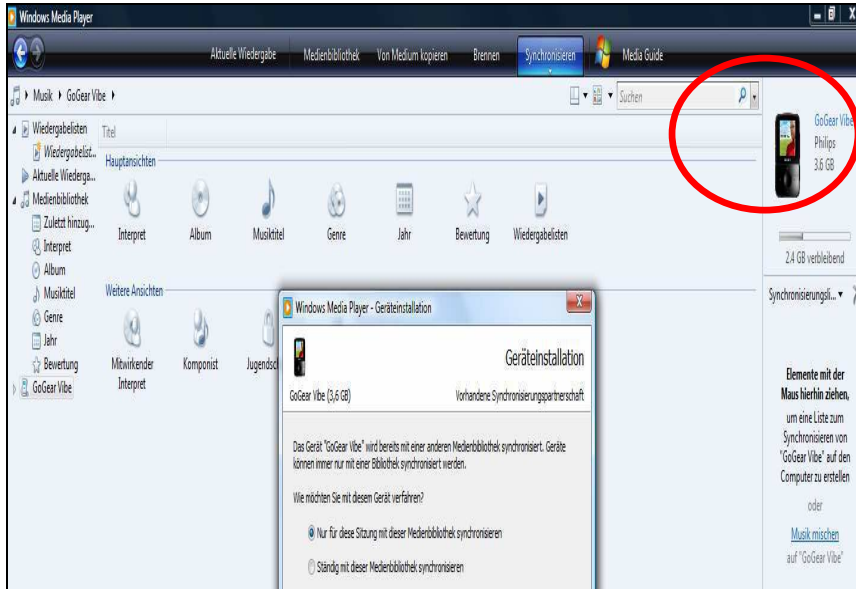
„Zum Abspielen der Datei ist ein Sicherheitsupdate erforderlich, damit Windows Media Player die geschützte Datei wiedergeben kann, da ein Problem im Windows DRM-System aufgetreten ist“

Vorgehen:

1. Am PC als Administrator anmelden
2. Internet Explorer öffnen, folgende Adresse eingeben:
<http://drmlicense.one.microsoft.com/crlupdate/en/crlupdate.html>
3. Upgrade durchführen
4. Neustart des Windows Media Player
5. Wenn sich die Datei immer noch nicht abspielen lässt:
Neustart des Computers und Löschen von Cookies und temporären Internetdateien des Browsers

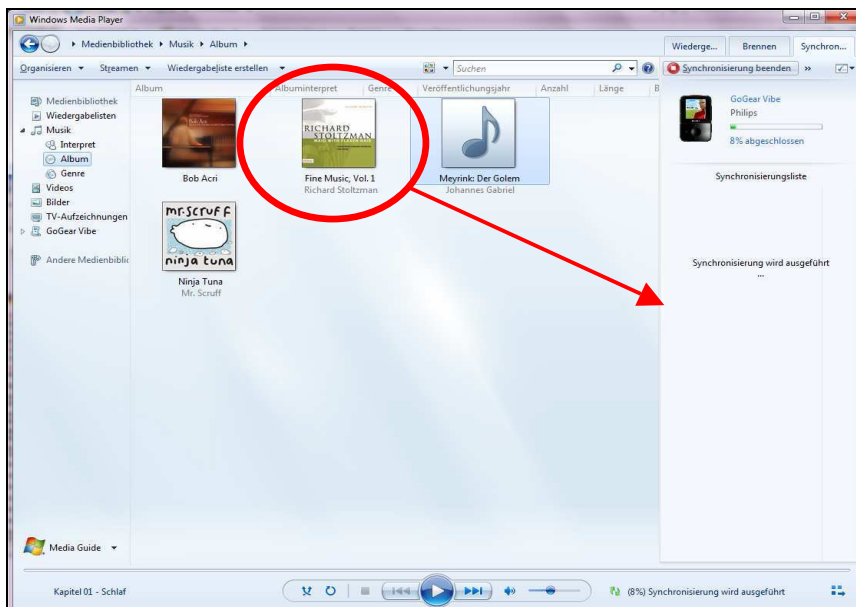
10. Übertragen auf einen mp3 Player

Den MP3-Player an den Computer anschließen. Im Fenster wird das Gerät auf der rechten Seite angezeigt.



Wählen Sie die Registerkarte „Synchronisieren“ aus, um darüber die Daten auf den MP3-Player zu synchronisieren oder wieder zu löschen.

Klicken Sie die Datei, die Sie synchronisieren möchten, an und schieben Sie sie per Drag and Drop direkt auf den MP3-Player.



Das Hörbuch oder die Musik kann jetzt auf dem MP3-Player für die Dauer der Ausleihfrist abgespielt werden.