

## Schritt für Schritt eLearning mit Lecturio

### Inhalt:

Konzept.....	1
Weiterleitung von Ihrer Onleihe.....	1
Der Player.....	2
Kapitelübersicht .....	3
Alle Vorträge des Kurses .....	3
Quizübersicht.....	4

### **Hinweise:**

- **Voraussetzung:** Ein Internetbrowser mit dem Flash-Player-Plugin. Ist Flash nicht installiert, erhalten Sie eine Fehlermeldung beim Versuch ein Video abzuspielen „Fehlendes Plugin.“ Das Plugin können Sie dann [hier](#) installieren.
- **Mobile Nutzung:** Eine mobile Nutzung über den Browser von Tablets und Smartphones ist nicht möglich, da diese die auf der Flash-Technologie basierenden Video-Inhalte nicht abspielen können.
- **Kursweiterführung immer über die Onleihe:** Starten Sie Ihren eLearning-Kurs immer über Ihre Onleihe. Ein direktes Aufrufen der Seite von Lecturio ist nicht möglich, da Ihre Nutzerdaten und Ihr Lernstand dann nicht mit übertragen werden.

### **Konzept**

Die Kurse von Lecturio bestehen aus mehreren Lernvideos, die eine vortragende Präsentation zusammen mit einer dazugehörigen Präsentation zeigen. Jedes Video besteht aus mehreren Kapiteln, die im Zeitstrahl des Videos angesteuert werden können.

Je Video eines Kurses kann mittels eines Quiz das Erlernete überprüft werden.

### **Weiterleitung von Ihrer Onleihe**

Klicken Sie am Ende Ihres Ausleihvorgangs auf „eLearning starten“. Wenn Sie den eLearning Kurs bereits entliehen haben, finden Sie ihn in Ihrem Konto in der Auflistung Ihrer Ausleihen unter „Mein eLearning“.

Der gewählte eLearning-Kurs öffnet sich in einem neuen Fenster.

## Der Player

Mit der Weiterleitung von der Onleihe wird Ihnen direkt die Ansicht des Players geöffnet. Haben Sie den Kurs eben erst entliehen, so startet der Player am Beginn des Kurses. Wenn Sie Ihren Kurs aus Ihrem Konto fortführen, startet der Player stets an der Stelle, an der Sie das Lernen zuletzt unterbrochen haben.



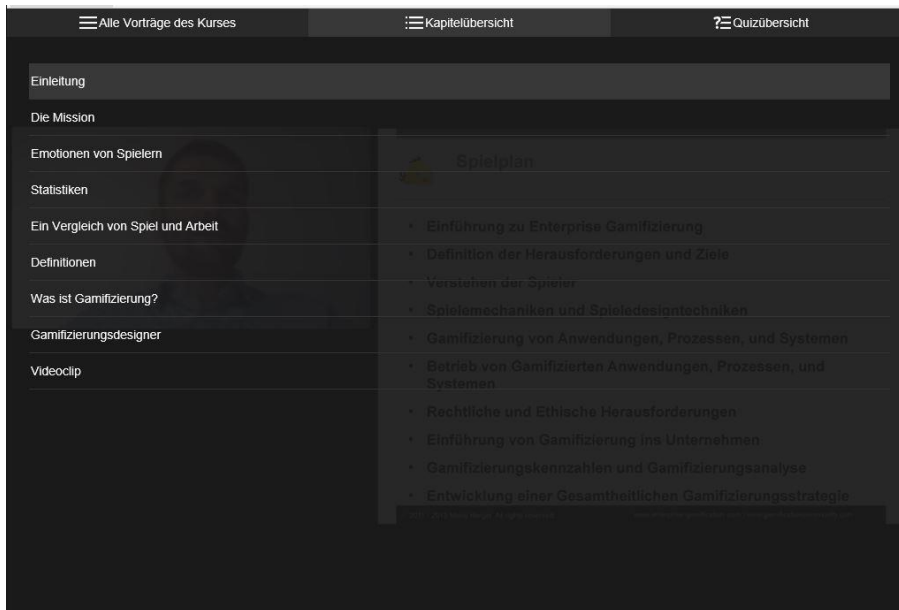
### Die Funktionen des Players:

- ▶ Sprung zum nächsten Kapitel innerhalb des Videos
- ◀ Sprung zum vorhergehenden Kapitel innerhalb des Videos
- 1x Anpassung der Abspielgeschwindigkeit
- ↺ 30 Sek. Vorspulen
- ⏸ Play/Pause
- 🔊 Anpassung der Lautstärke
- HD Anpassung der Videoqualität
- 🖥 Wechsel auf Vollbildmodus

Auf dem Video-Zeitstrahl werden die einzelnen Kapitel als Punkte markiert und können direkt angewählt werden.



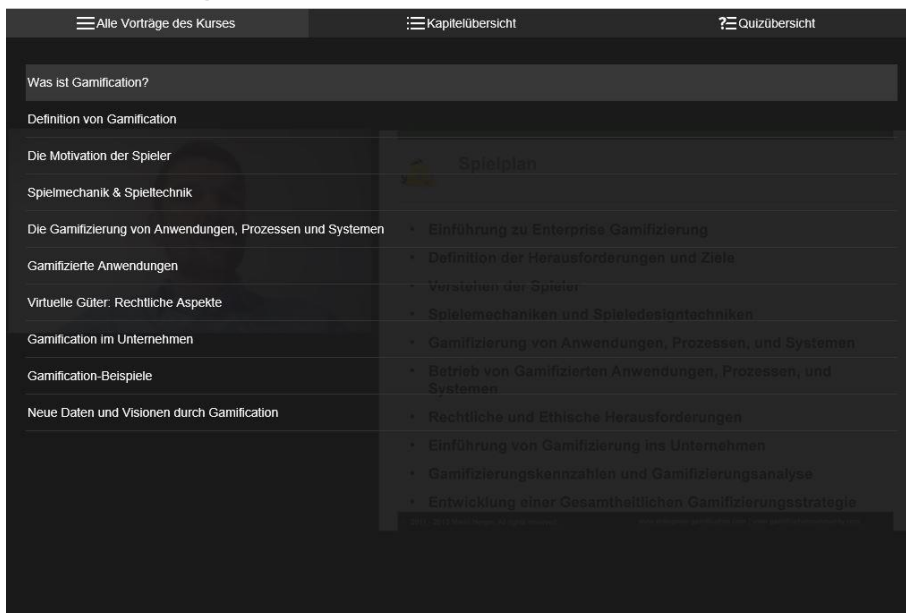
## Kapitelübersicht



Klicken Sie auf „Kapitelübersicht“, um sich die Kapitel Ihres aktuellen Videos auflisten zu lassen.

Klicken Sie auf ein Kapitel und das Video springt direkt an die entsprechende Stelle.

## Alle Vorträge des Kurses



Klicken Sie auf „Alle Vorträge des Kurses“, um sich die weiteren Video-Lektionen auflisten zu lassen.

Klicken Sie auf das gewünschte Video, um es zu starten

## Quizübersicht

Klicken Sie auf „Quizübersicht“, um das Quiz zu Ihrem aktuellen Video zu öffnen. Das Quiz besteht aus Multiple-Choice Fragen. Wählen sie eine Antwort und klicken Sie auf „Antwort Prüfen“ um Ihr Ergebnis auf Richtigkeit zu prüfen und fahren Sie mit „Weiter“ zur nächsten Frage fort.

← Frage 1 von 3 →

Wie hoch ist das Durchschnittsalter eines Videospielers?

37

17

34

24


ANTWORT PRÜFEN

Am Ende Ihres Quiz wird Ihnen eine Statistik Ihrer Antworten angezeigt.

× Quizübersicht

STATISTIK

1 richtig  
2 falsch  
0 offen



ALLE FALSCH RICHTIG

1 Wie hoch ist das Durchschnittsalter eines Videospielers? ❌

2 Wieviele Artikel hat ungefähr das World of Warcraft Wiki? ✅

3 Wer sagte: "Spass ist nur ein anderes Wort für Lernen" ❌

Fragen automatisch beim Abspielen anzeigen

QUIZ STARTEN